

Bath
AZTECA

Bath AZTECA



Contenido

	pag.
1. AZTECA BATH	04 - 05
2. LAVABOS - BASINS	
- CAIRO	06 - 07
- JAIPUR	08 - 09
- BANGKOK	10 - 11
- BALDAS (BOTTOM SHELVES)	12 - 13
3. COLECCIONES - COLLECTIONS	14 - 17
4. LIMPIEZA Y MANTENIMIENTO CLEANING AND MAINTENANCE	18
5. CARACTERÍSTICAS TÉCNICAS TECHNICAL CHARACTERISTICS	19

Bath AZTECA

AZTECA Bath es la evolución del porcelánico de Azteca, con la que se multiplican sus posibilidades aplicando la cerámica como recubrimiento de superficies antes inimaginables. Con los lavabos customizados de AZTECA es ahora posible integrar el material cerámico en toda la estancia del baño y así crear un “total look”.

La amplia variedad de diseños y acabados es personalizable hasta el más mínimo detalle, pudiendo crear espacios totalmente a medida según las necesidades de cada cliente.

Los lavabos cerámicos de Azteca son una opción higiénica, duradera y sostenible.

AZTECA Bath is an evolution, a step ahead, on the possibilities of using our porcelain tile by applying it as decorative benchmark on surfaces as previously unseen.

AZTECA Bath provides now the opportunity to fashion a “total look” scene by combining our porcelain tile with customized and matching washbasin.

A wide variety of designs and finishes can be used to create a dream space customized down to the smallest details under customer's own guidance.



www.azteca.es

BANGKOK

Lavabo 4 aguas 1 seno

Acabado cerámico: DISTRICT y STREET



Basins
LAVABOS

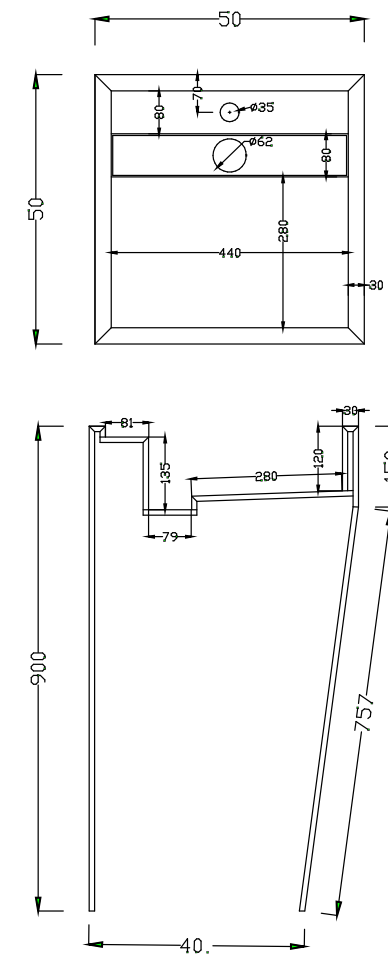


6

CAIRO
Pilastra 4 Aguas
Acabado cerámico: TIVOLI

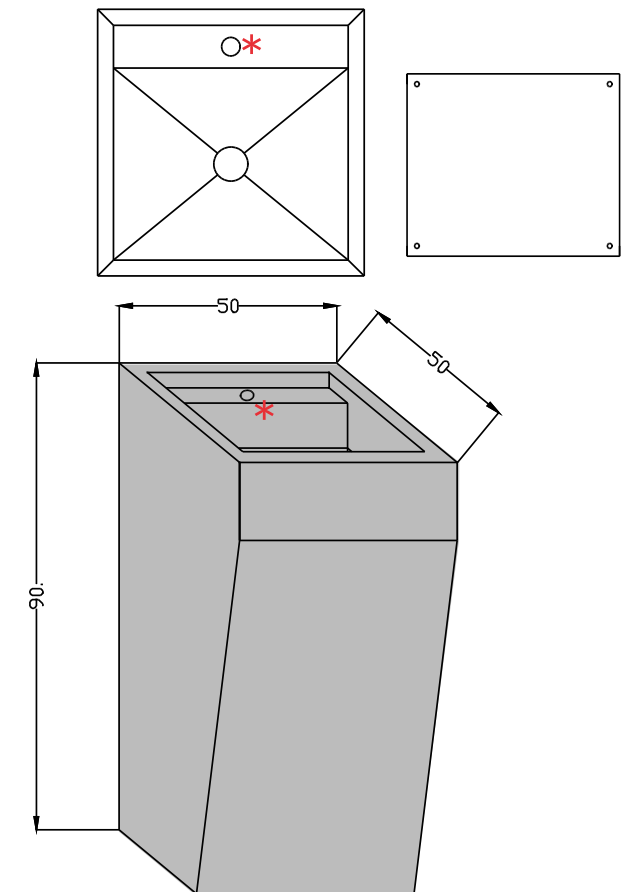
Pilastra Rampa

50x50x90cm



Pilastra 4 Aguas

50x50x90cm



7

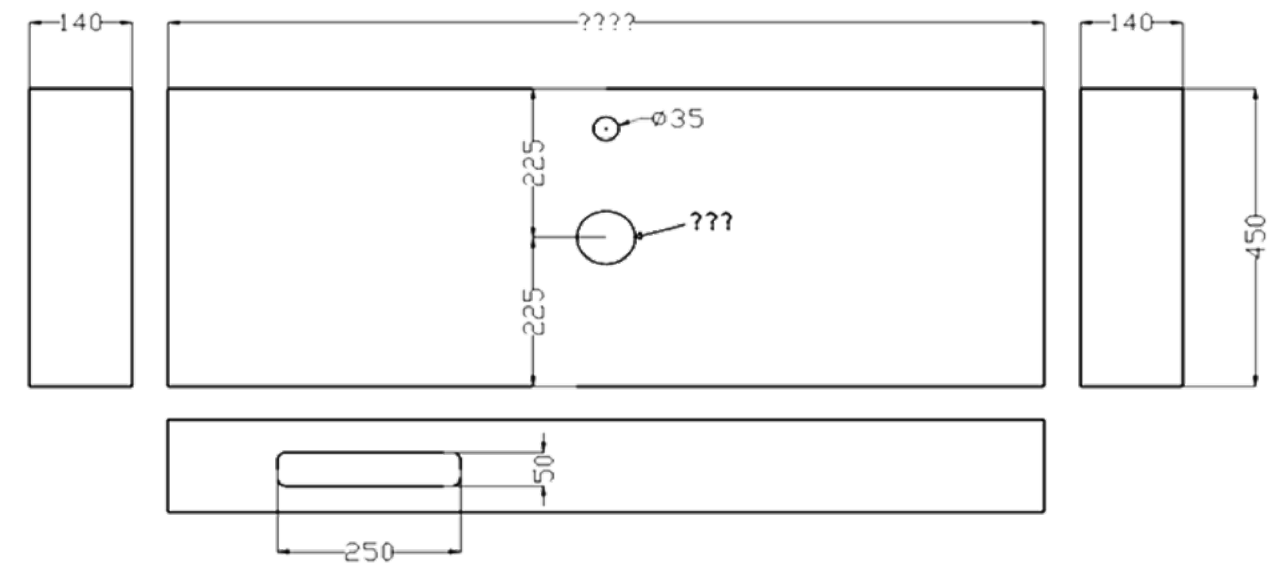
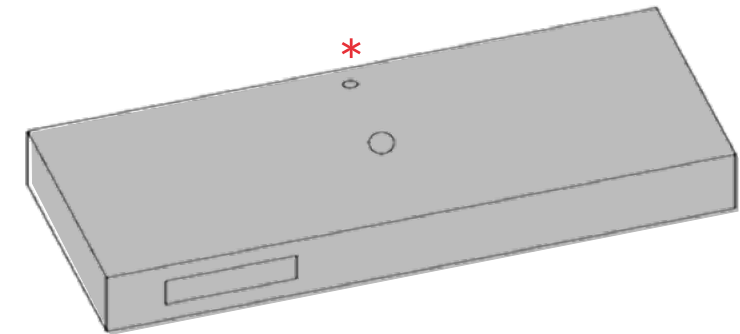
MEDIDAS LAVABO SIZES BASIN	MEDIDAS EMBALAJE SIZES PACKING	TOTAL (KG.) TOTAL (KG.)
50X50X90 cm	60X60X90 cm	115 Kg.

* OPCIONAL / OPTIONAL

- Los grifos, sifones y elementos decorativos presentes en las imágenes del catálogo no están incluidas. Tan solo forman parte de una propuesta para presentar nuestros productos.
- Suministrado con caja de embalaje.
- Tabla de colores y acabados en las páginas: 4,5 y 6 del catalogo. Todos estos parámetros son personalizables.
- Taps, siphons and other decorative elements shown on the catalog scenes would be not included as they are only add-ons to our catalogue artistic composition .
- Securely packed in suitable box for a save shipping and handling
- Color and finishes chart detailed on pages 4, 5 and 6 of the APS BATH 's catalog . Fields and values are fully customizable to match your project.

Lavabo sobre encimera 1 Seno

45x120cm



- Toallero opcional.
- Optional towel rack.

MEDIDAS LAVABO SIZES BASIN	MEDIDAS EMBALAJE SIZES PACKING	TOTAL (KG.) TOTAL (KG.)
45X120X14 cm	55X130X24 cm	54 Kg.

* OPCIONAL / OPTIONAL

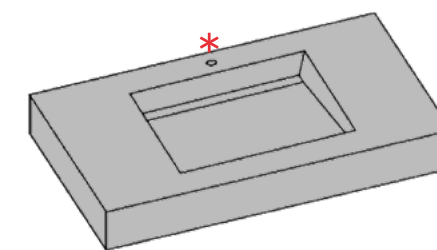
- Los grifos, sifones y elementos decorativos presentes en las imágenes del catálogo no están incluidas. Tan solo forman parte de una propuesta para presentar nuestros productos.
- Suministrado con caja de embalaje.
- Tabla de colores y acabados en las páginas: 4,5 y 6 del catalogo. Todos estos parámetros son personalizables.
- Taps, siphons and other decorative elements shown on the catalog scenes would be not included as they are only add-ons to our catalogue artistic composition .
- Securely packed in suitable box for a save shipping and handling
- Color and finishes chart detailed on pages 4, 5 and 6 of the APS BATH 's catalog . Fields and values are fully customizable to match your project.



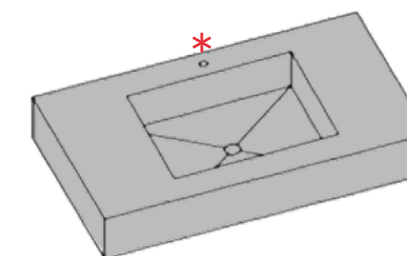
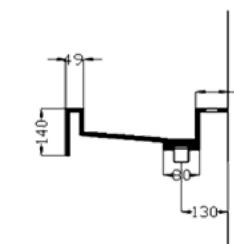
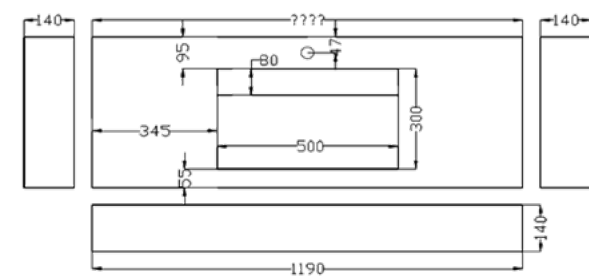
JAIPUR
Lavabo sobre encimera 1 Seno
Acabado cerámico



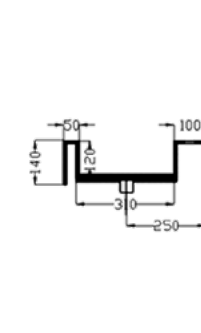
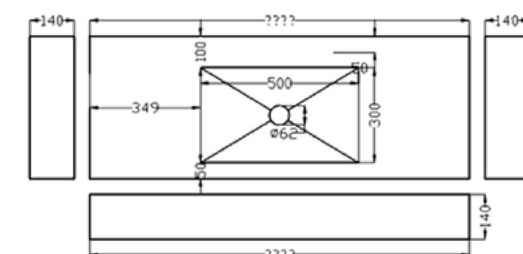
BANGKOK
Lavabo 4 Aguas 1 Seno
Acabado cerámico: STREET y DISTRICT



Lavabo Rampa 1 Seno
45x120cm



Lavabo 4 Aguas 1 Seno
45x120cm



MEDIDAS LAVABO SIZES BASIN	MEDIDAS EMBALAJE SIZES PACKING	TOTAL (KG.) TOTAL (KG.)
45X120X14 cm	55X130X24 cm	64 Kg.

*** OPCIONAL / OPTIONAL**

- Los grifos, sifones y elementos decorativos presentes en las imágenes del catálogo no están incluidas. Tan solo forman parte de una propuesta para presentar nuestros productos.
- Suministrado con caja de embalaje.
- Tabla de colores y acabados en las páginas: 4,5 y 6 del catalogo. Todos estos parámetros son personalizables.
- Taps, siphons and other decorative elements shown on the catalog scenes would be not included as they are only add-ons to our catalogue artistic composition .
- Securely packed in suitable box for a save shipping and handling
- Color and finishes chart detailed on pages 4, 5 and 6 of the APS BATH 's catalog . Fields and values are fully customizable to match your project.


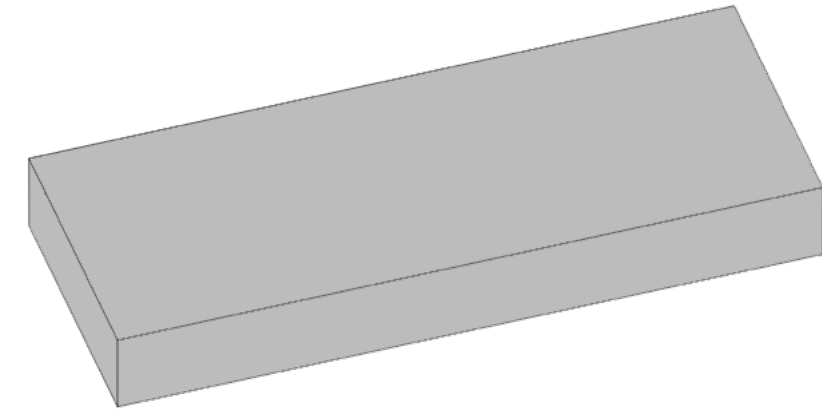
Complements
COMPLEMENTOS

12



Baldas Inferiores
 Bottom Shelves
 Acabado cerámico: DISTRICT

Baldas Inferiores
 Bottom Shelves
 45x120x9,5cm



13

MEDIDAS BALDA SIZES COUNTERS	MEDIDAS EMBALAJE SIZES PACKING	TOTAL (KG.) TOTAL (KG.)
45X120X9,5 cm	55X130X19,5 cm	51 Kg.

- Los grifos, sifones y elementos decorativos presentes en las imágenes del catálogo no están incluidas. Tan solo forman parte de una propuesta para presentar nuestros productos.
- Suministrado con caja de embalaje.
- Tabla de colores y acabados en las páginas: 4,5 y 6 del catálogo. Todos estos parámetros son personalizables.
- Taps, siphons and other decorative elements shown on the catalog scenes would be not included as they are only add-ons to our catalogue artistic composition .
- Securely packed in suitable box for a save shipping and handling
- Color and finishes chart detailed on pages 4, 5 and 6 of the APS BATH 's catalog . Fields and values are fully customizable to match your project.



COLECCIONES

Collections

cemento concrete

TODOS LOS COLORES DISPONIBLES - ALL COLORS AVAILABLE

BALI Natural - Lapado Brillo Natural - Glossy Lapatto	TAUPE	WHITE	GREY		
CEMENT Natural	SAND	WHITE	PEARL	GREY	
KAI Natural	GREIGE	PEARL	ASH	GRAPHITE	
SAN FRANCISCO Natural - Lapado Brillo Natural - Glossy Lapatto	AQUAMARINE	WHITE	GREY		
	GRAPHITE	BLACK	OXIDE		
STUDIO Natural - Lapado Brillo Natural - Glossy Lapatto	CREAM	WHITE	GREY	ASH	GRAPHITE
STREET Natural	SAND	WHITE	ASH		
DISTRICT Natural	SAND	WHITE	ASH		

piedra stone

TODOS LOS COLORES DISPONIBLES - ALL COLORS AVAILABLE

ANETO Lapado Mate Matt Lapatto	SAND	GREY	DARK GREY		
BELLVER Natural	GREIGE	SAND	IVORY	GREY	DARK GREY
BROOKLYN Lapado Brillo Glossy Lapatto	COAL	CREAM	ICE	GREY	
DOMINO Lapado Mate Matt Lapatto	WHITE	BLACK			
SEASTONE Natural	TAUPE	WHITE	GREY	GRAPHITE	
SHELLSTONE Natural	CREAM	WHITE	GREY	GREIGE	
STONEAGE Natural - Lapado Mate Natural - Matt Lapatto	SAND	IVORY	GREY	GRAPHITE	
TOSCANA Natural	BEIGE	BLANCO	GRIS	GRAFITO	
VINCENT STONE Natural	WHITE	GREY	DARK GREY		







metal metal

TODOS LOS COLORES DISPONIBLES - ALL COLORS AVAILABLE

AKILA Lapado Metalizado Metallic Lapatto	BLUE	SUPERWHITE	GRAPHITE	BLACK	
ELEKTRA Lapado Metalizado Metallic Lapatto	SUPERWHITE	GRAPHITE	BLACK		
ORION Natural Metalizado - Lapado Metalizado Metallic Natural - Metallic Lapatto	BLUE	PEARL	GREIGE	TITANIUM	COPPER
SYNTHESIS Lapado Mate Matt Lapatto	WHITE	GREY	BLACK		
DENVER Natural Metalizado Metallic Natural	PEARL	INOX	STEEL		
FAME Lapado Metalizado Metallic Lapatto	WHITE	BLACK			

marmol marble

TODOS LOS COLORES DISPONIBLES - ALL COLORS AVAILABLE



BANGKOK
Lavabo 4 aguas 1 seno
Acabado cerámico: BELLVER

LAVABOS Y BALDAS.

Para evitar cualquier tipo de daño en la superficie cerámica en lavabos y baldas se requiere la utilización de técnicas adecuadas de limpieza:

- Para la limpieza diaria de las superficies se recomienda el uso de un paño ligeramente húmedo, mientras que para una limpieza más a fondo de la suciedad se recomienda una solución de lavado con bioalcohol o un limpiador neutro no abrasivo.
- Antes de la aplicación de una solución limpiadora de agua tibia y un detergente suave o vinagre, es vital la retirada de suciedad suelta.
- Para acabar con residuos persistentes en la superficie, solo si la situación lo requiere, es posible el uso de procedimientos de limpieza más específicos.
- Para ayudar a eliminar las manchas más difíciles se recomienda frotar a través de una esponja suave o un paño acompañado de movimientos circulares.
- Para las manchas resistentes es posible la utilización de una pasta de bicarbonato y agua, pero se debe evitar a toda costa los productos químicos de muy alta concentración o los materiales abrasivos.











BASINS AND COUNTERS.

To prevent any damage to the ceramic surfaces of sinks and shelves, proper cleaning techniques are necessary:

- For daily surface cleaning, a lightly damp cloth is recommended, while more thorough cleaning of dirt requires a washing solution with alcohol or a non-abrasive neutral cleaner.
- Before applying a warm water cleaning solution with mild detergent or vinegar, removing loose dirt is essential.
- For persistent residue on the surface, specific cleaning methods can be used only if necessary.
- To tackle tough stains, gentle rubbing with a soft sponge or cloth in circular motions is advised.
- For stubborn stains, a paste of baking soda and water can be used, but it's crucial to avoid highly concentrated chemical products or abrasive materials.

Características Técnicas

Technical Features

	CARACTERÍSTICAS TÉCNICAS TECHNICAL FEATURES	MÉTODO DE LA NORMA STANDARD TEST METHOD	VALOR NORMA REQUIREMENT	GRES PORCELÁNICO PORCELAIN TILES	
	RESISTENCIA A LA HELADA FROST RESISTANCE	ISO 10545-12	RESISTENTE RESISTANT	CUMPLE PASSES	
	RESISTENCIA A LA ROTURA BREAKING STRENGTH	ISO 10545-4	≥ 1300 N	CUMPLE PASSES	
	RESISTENCIA A LA FLEXIÓN MODULUS OF RUPTURE	ISO 10545-4	≥ 35 N / mm ²	CUMPLE PASSES	
	RESISTENCIA AL RAYADO (MOHS) SCRATCH RESISTANCE (MOHS)	UNE EN-101	VALOR DECLARADO DECLARED VALUE	SEGÚN MODELO ACCORDING TO MODEL	
	RESISTENCIA AL DESLIZAMIENTO SLIP RESISTANCE	UNE-41901	VALOR DECLARADO DECLARED VALUE	SEGÚN MODELO ACCORDING TO MODEL	
		DIN 51130	VALOR DECLARADO DECLARED VALUE		
		BS 7976-2:2002 +A1:2013	H0-24 M 25-35 L 36+		
		ANSI A 137.1 (DCOF)	< 0,42 ≥ 0,42		
	RESISTENCIA AL DESLIZAMIENTO SLIP RESISTANCE	DIN 51097	A: >12° A+B: >18° A+B+C: >24°	SEGÚN MODELO ACCORDING TO MODEL	
	RESISTENCIA AL ATAQUE QUÍMICO CHEMICAL RESISTANCE	ISO 10545-13	Resistencia a ácidos y bases de baja concentración. Resistance to low concentrations of acids and bases.	VALOR DECLARADO DECLARED VALUE	SEGÚN MODELO ACCORDING TO MODEL
			Resistencia a ácidos y álcalis de alta concentración. Resistance to high concentrations of acids and bases.	VALOR DECLARADO DECLARED VALUE	
			Resistencia a productos domésticos y sales para piscinas. Resistance to cleaning products and swimmingpool additives.	MÍNIMO CLASE B MINIMUM CLASS B	
	RESISTENCIA A LAS MANCHAS STAIN RESISTANCE	ISO 10545-14	MÍNIMO CLASE 3 MINIMUM CLASS 3	CUMPLE PASSES	
	ABSORCIÓN DE AGUA (E) WATER ABSORTION (E)	ISO 10545-3	E ≤ 0,5%	CUMPLE PASSES	
	RESISTENCIA A LA ABRASIÓN ABRASION RESISTANCE	ISO 10545-7	VALOR DECLARADO DECLARED VALUE	SEGÚN MODELO ACCORDING TO MODEL	



AZTECA se reserva el derecho de modificar, de acuerdo a las circunstancias de mercado y sin previo aviso, cualquier modelo, color, formato, referencia y especificación técnica de este catálogo sin que se contraiga derecho o perjuicio alguno.

En el catalogo los tonos que aparecen son una referencia de los modelos reales, por lo tanto puede que o sean exactos. Ante cualquier duda contactar con AZTECA PRODUCTS & SERVICES.

Depending on market conditions APS reserves the right to modify any model, color, format, reference or technical spec presented on this site without prior notice. Likewise no right or prejudice claim would be applicable whatsoever based on the mentioned market circumstances.

Pls note that even color tones played in APS BATH catalogue are based upon the actual porcelain pieces on occasion they may not be accurate enough to outline the final look.

If you have any questions or concerns; please do not hesitate to contact APS.



www.azteca.es

Make your
CHOICE
HAZ TU ELECCIÓN

La amplia variedad de diseños y acabados es personalizable hasta el más mínimo detalle, pudiendo crear espacios totalmente a medida según las necesidades de cada cliente.

A wide variety of designs and finishes can be customized down to the smallest detail, being able to create totally tailored spaces according to the needs of each client.

